

花やしき

京都・宇治

KYOTO UJI
HANAYASHIKI
UKIFUNE-EN

KYOTO UJI
HANAYASHIKI
UKIFUNE-EN



花やしき浮舟園

〒611-0021 京都府宇治市宇治塔川20
予約問い合わせ専用(10:00~17:00迄)

TEL.0774-21-2126

FAX.0774-24-5656

<http://www.ukifune-en.co.jp>

お茶きこししめ也
花も盛りりに
さうろううが


くつろぎの原風景へ

明治の昔より宇治川の畔に佇む割烹旅館「花やしき浮舟園」。
多くの文人墨客が愛した往時の風情そのままに、
今もお酒々と旅人のロマンを綴る。

半露天付デラックスツイン
RAN



半露天付ラグジュアリーツイン
KOCHO




特別室「蘭」
全面ガラス張りのテラスからは宇治川が一望でき、京都の四季を感じて頂けるお部屋です。宇治川一望の半露天風呂では、滞在中時間を気にせず絶景とお風呂をゆっくりお楽しみいただけます。都会の喧騒から離れた宇治の地で、二人だけの贅沢な時間をお過ごしください。




特別室「胡蝶」
宇治川の景色を一望できる全面ガラス張りのテラス・半露天風呂付きのお部屋です。
四季折々で見られる景色が異なる窓辺のフロアは大理石、かつ冬には床暖房でまったり宇治川の景色を眺めることができます。
贅をこだわり抜いた空間で、人生で忘れられない極上のひとときを…。

和風スーベリアツインルーム
BOTAN



和風エグゼクティブツインルーム
YAMABUKI




特別室「ぼたん」
川側部分は全面ガラス窓で京都らしい趣のある景色を楽しめます。窓側全面に桜があり春はお花見に最適なお部屋です。お風呂は宇治川を眺めながら入れます。
開放的なリビングと大きくとった窓。広めのリビングでお二人の語り合いをゆっくり楽しんで頂けるお部屋です。




特別室「山吹」
お二人の特別なご旅行をさらにプレミアムへ
宇治川の流れるように大切なお時間をゆったり過ごして頂けるお部屋です。
開放感ある窓からは、宇治川周辺の風景が一望できます。窓を開ければ宇治川のせせらぎが室内を満たし、穏やかな時間を味わって頂けます。

半露天風呂付客室
AKEBONO



半露天風呂付客室
TOKIWA




特別室「あけほの」
宇治川を一望できる純和風のハイグレードなお部屋です。
聚楽塗りの和風半露天風呂でほっこりと・・・お部屋に半露天風呂が付いています。




特別室「ときわ」
純和風のハイグレードな特別室は、和風ローベッドルーム付のスイートタイプのお部屋。聚楽塗りの和風半露天風呂でほっこりと・・・お部屋に半露天風呂が付いています。

一般客室
REGULAR ROOM



一般客室
REGULAR ROOM



一般客室「10畳」
宇治川の景色を一望できる落ち着いた純和風の10畳タイプのお部屋です。



一般客室「12畳」
宇治川の景色を一望できる落ち着いた純和風の12畳タイプのお部屋です。

さわらびの湯 京都に浸る 展望風呂

3F展望風呂には新たに露天風呂を設け、湯に浸かりながら京都の風と季節の風情をお愉しみいただけます。サウナも併設しております。




鳳凰の湯 ほっこり疲れを癒す 大浴場


サウナを併設している1F大浴場。心ほどける休憩時間をお過ごし下さい。



Public Bath
SAWARABI



Public Bath
HOUOU





STEAKHOUSE HANAYASHIKI



ステーキ割烹 **花やしき**

※未就学のお子様のご利用はご遠慮いただいております
(貸し切りでのご予約の場合は可)。

※写真はすべてイメージです。季節や仕入れ状況により、メニューの内容は異なります。予めご了承ください。



ステーキ割烹 花やしきは、お茶室を改装した数奇屋造りの落ち着いたステーキレストランです。

花やしき浮舟園本館の正面に位置し、石畳と小さな門が出迎えてくれます。その京都・宇治の風情ある空間で、極上の特選和牛をお楽しみください。



JAPANESE RESTAURANT SATORI



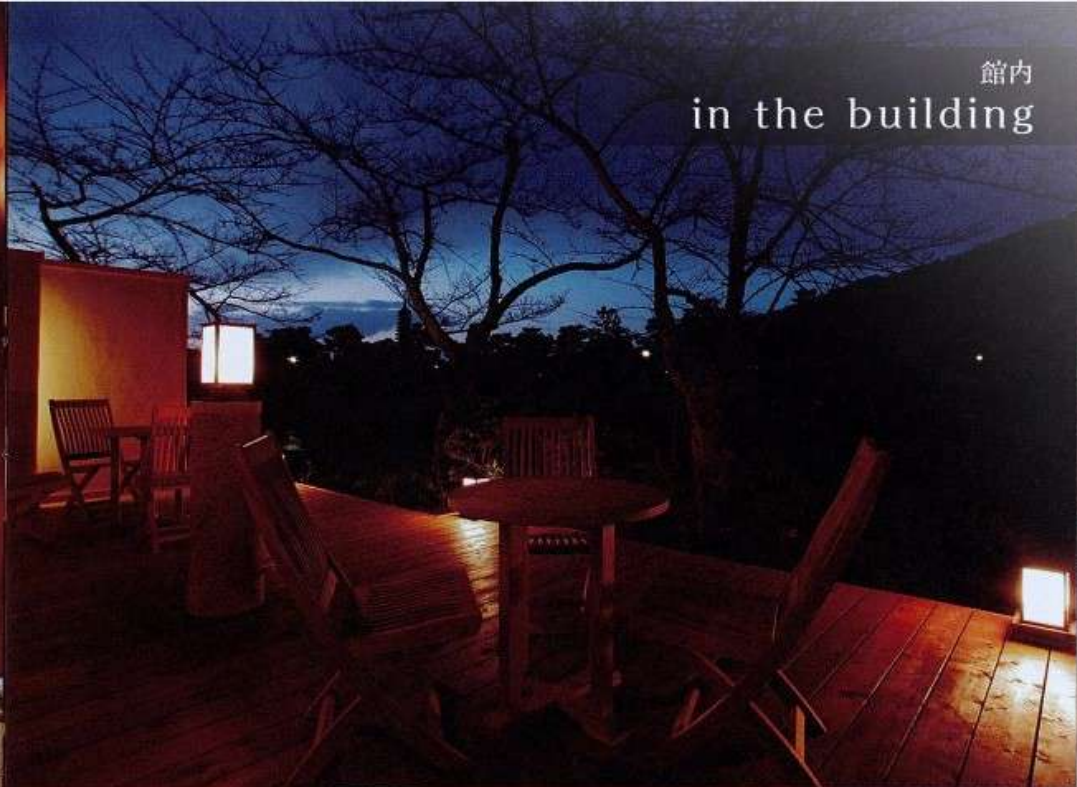
SATORI
茶菟里 

※写真はすべてイメージです。季節や仕入れ状況により、メニューの内容は異なります。予めご了承ください。

和食処 SATORI(茶菟里)は、宇治川の四季を眺めながら本格和食 京懐石を味わっていただけるレストランです。



館内
in the building





JRをご利用の場合

※()内はおよその所要時間です。

●京都⇨宇治(約17分) ●大阪⇨宇治(約50分) ●奈良⇨宇治(約30分)

京阪をご利用の場合

※()内はおよその所要時間です。

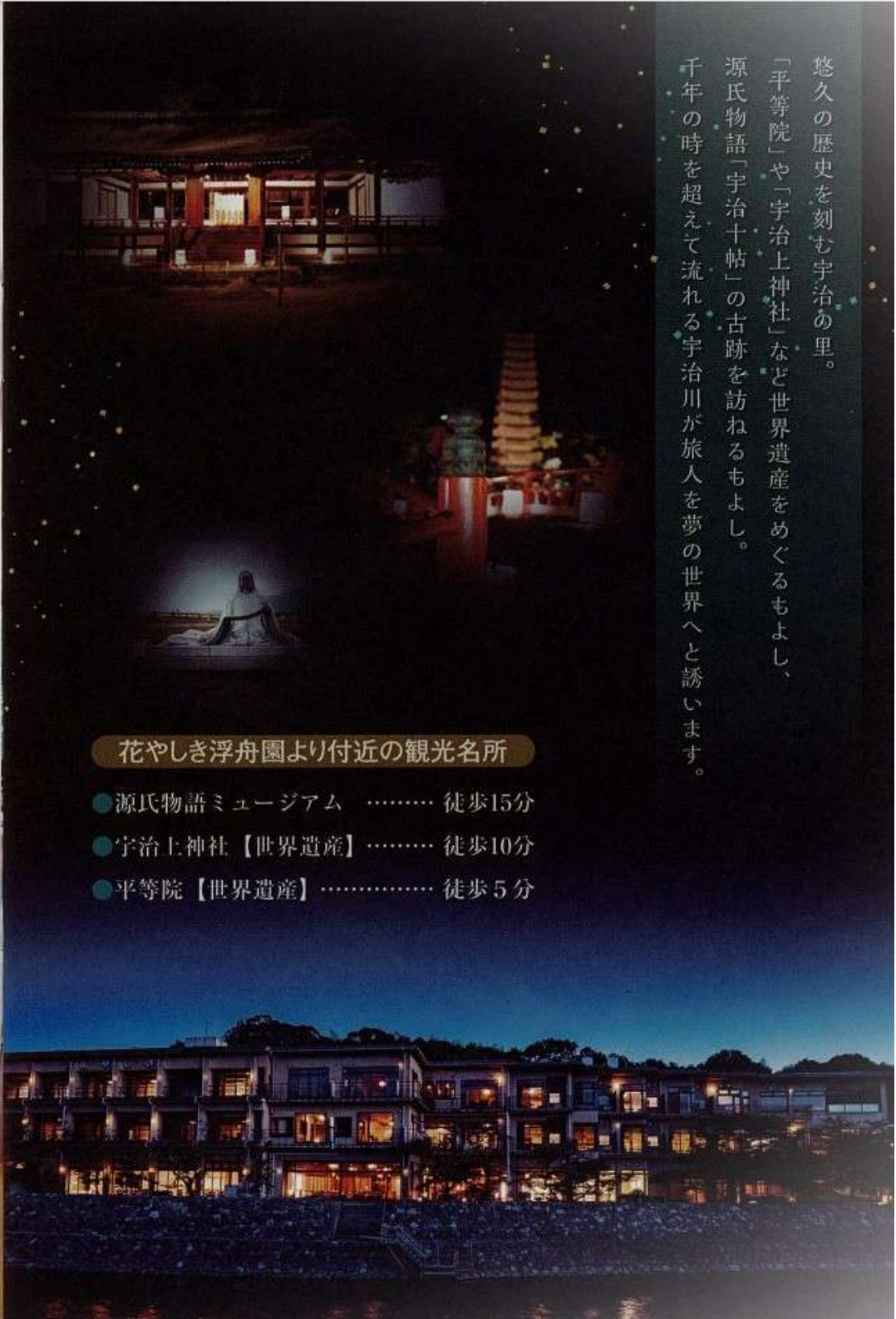
●淀屋橋⇨宇治(約55分) ●三条⇨宇治(約30分)

お車をご利用の場合

●大阪・中国方面より/名神高速大山崎JCTから京滋バイパス経由、宇治西インターより平等院・天ヶ瀬ダム方面へ当園まで約10分。
●関東・北陸方面より/名神高速瀬田東インターから京滋バイパス経由、宇治東インターより当園まで約10分。
(大阪方面からは宇治東インターでは降りられません)

花やしき浮舟園より付近の観光名所

- 源氏物語ミュージアム …………… 徒歩15分
- 宇治上神社【世界遺産】…………… 徒歩10分
- 平等院【世界遺産】…………… 徒歩5分



悠久の歴史を刻む宇治の里。
「平等院」や「宇治上神社」など世界遺産をめぐるもよし、
源氏物語「宇治十帖」の古跡を訪ねるもよし。
千年の時を超えて流れる宇治川が旅人を夢の世界へと誘います。